






CONVENCIONES:


Luminaria 5 W


Luminaria 9 W


Tomacorriente

Conductor de Neutro

Conductor de Tierra

Conductor de Fase

Control de luminarias

Tubería Aérea

OBSERVACIONES:

Los tomacorrientes que no especifican altura están instalados a 0.4 m.

En gran parte de la instalación no se detectó tubería; en cambio, los circuitos de iluminación cuentan con cableado expuesto.

MODIFICACIONES

PRESENTA:

PROPIETARIO:

PROYECTO:

DIRECCIÓN:

CONTIENE:

DISEÑO:	Fecha:	PLANO DE:	REGISTRO
DIBUJÓ:	Escala:	APROBACIÓN	
REVISÓ:			
APROBÓ:	1:200		
NÚMERO:			